






# TOP 10 CONSEJOS DE VIAJE DE MASTERCARD

**1**  **¿TARJETAS ROBADAS O PERDIDAS? NO TE PREOCUPES.**


Pulsa en este [enlace](#) para obtener la lista de números de emergencia. También puedes llamar al teléfono internacional 1-636-722-7111.

**3**  **PREPÁRATE.**

Haz una lista de las tarjetas que llevarás contigo y de tus números de cuenta. Guarda el teléfono de "pérdida o robo de tarjetas" en tu móvil por si necesitas bloquear tu tarjeta.


**5**  **SACA EL MÁXIMO PROVECHO A TU TARJETA.**

Infórmate de los servicios y seguros vinculados a tu tarjeta. Existen seguros de viaje y servicios de ocio de los que te puedes beneficiar. Compruébalo en tu banco o entidad financiera ©.

**8**  **GUARDA LOS RECIBOS.**

Conserva los recibos de las compras efectuadas con tarjeta de modo que puedas contrastarlos con tu extracto una vez regreses de tu viaje.


**TANTO SI NO VAS A SALIR DEL PAÍS, COMO SI VIAJAS AL EXTRANJERO, ESTOS CONSEJOS PUEDEN AYUDARTE A DISFRUTAR DE UNAS VACACIONES TRANQUILAS Y MANTENER TUS GASTOS Y DINERO SEGUROS DURANTE TUS VIAJES DE VERANO.**

**6**  **PRUEBA NUEVAS FORMAS DE PAGO.**

¿Has pensado en la posibilidad de pagar a través del móvil o con otros métodos de pago sin contacto? ¡Pueden ser realmente útiles, rápidos y cómodos para abonar tus gastos habituales!

**9**  **VIVE EXPERIENCIAS PRICELESS.**


MasterCard ofrece multitud de promociones en establecimientos de todo el mundo. Y si tu destino de viaje es Madrid regístrate en [Priceless Madrid](#) y disfruta de las experiencias exclusivas para los titulares españoles de tarjetas MasterCard.

**2**  **LLAMA ANTES.**


Avisa a tu banco de las fechas y el destino de tu viaje. Las actividades fraudulentas podrán ser identificadas más rápidamente y tus compras tendrán menos riesgo de ser retenidas.

**4**  **CONOCE TU NÚMERO PIN.**

Nunca escribas tu código PIN en un papel. Guárdalo en tu móvil descargándote una aplicación específica.

**7**  **¡ASEGÚRATE DE QUE ES CORRECTO!**

Comprueba tus extractos y notifica los cargos fraudulentos en un plazo de 30 días. Si algo te resulta sospechoso, ponte en contacto con tu banco a través del teléfono que aparece en el reverso de tu tarjeta.

**10**  **NO PAGUES LO QUE NO AUTORIZES.**

Recuerda que tus pagos están protegidos. La legislación europea obliga a proteger los primeros 150€ de uso fraudulento por lo que no serás responsable de aquellas compras no autorizadas. Además, puedes solicitar que te envíen un SMS para avisarte de todas las transacciones que realices. Consulta con tu entidad financiera.